家族あそびがもっと広がるピタゴラスシリーズ

ボール遊びがもっとやりたくなったら…

「考える力が育つ!」**BALL COASTER** シリーズ



もっと作品を作りたくなったら…

「ひらめきが育つ!」**BASIC** シリーズ



最新のシリーズラインナップ、詳しい情報はこちらをCHECK! ▶▶

アンケートにご回答くださった方には 抽選でプレゼント!

※接続料 / 通信料はお客様負担となります。
※予告なく変更 / 終了する場合があります。

People
ピープル株式会社

〒103-0004 東京都中央区東日本橋2-15-5 VORT東日本橋
ピープルホームページ…https://www.people-kk.co.jp/
商品のお問合わせはお客様相談係まで
TEL.03(3862)3739 ピープル お問い合わせ 検索
＜電話受付時間＞ 月~金曜日（祝日を除く）10:00~12:00・13:00~15:00

※製品の仕様は、品質向上のため、予告なく変更する場合があります。そのため、ガイド内で使用している写真やイラストと製品の色・形などが、多少異なる場合があります。また、同一製品の中でも多少異なる場合があります。あらかじめご了承ください。
※「ピタゴラス®」はピープル株式会社の登録商標です。
※本製品の無断複写（コピー）、転載は著作権法上での例外を除き、禁じられております。

対象年齢:1.5歳以上
PGS-160
取説_ver.202605
生産物賠償責任保険付
意匠登録済
©People Co.,Ltd.



もくじ

はじめに・パーツに触って特徴を知ろう! … P.2
色々なくっつけ方を試してみよう …… P.3
平面で作ってみよう …… P.4
親子遊び① 色探しゲーム …… P.5
親子遊び② パーツくっつけゲーム …… P.6
親子遊び③ ごっこ遊び …… P.7~8
親子遊び④ ボール遊び …… P.9~10
親子遊び⑤ かがみ遊び …… P.11~12
親子遊び⑥ 一緒に作品を作ってみよう! …… P.13~14
親子遊び⑦ ひかり遊び …… P.15~16
親子遊び⑧ めいろ遊び …… P.17~18
親子遊び⑨ 繋げてみよう …… P.19
親子遊び⑩ バランスタワーゲーム …… P.20
親子遊び⑪ どっちかな?ゲーム …… P.21
親子遊び⑫ ボーリングゲーム …… P.22

はじめに・パーツに触って特徴を知ろう!

セット内容（全52パーツ+ブック）


①小さい四角26まい


②サンドイッチ三角6まい


③おむすび三角8まい


④小さい長方形4まい


⑤ピタチューブカーブ1こ


⑥大きい鏡つき四角1まい


⑦軽量ボール1こ


⑧ビーズボール1こ


⑨かいだんパーツ2こ


⑩親シロクマ1こ


⑪子シロクマ1こ


⑫家族あそびブック1さつ(本書)

はじめに

大人は「完成させたい」「壊していけない」と考えてしまいがちですが、子供にとっては、試行錯誤してパーツに触れる過程や、「壊したい」気持ちも大切な学びの一部です。

ぜひお子さんの遊び方を尊重し、ときには同じ目線に立って一緒に楽しんでみてください。



箱の作り方

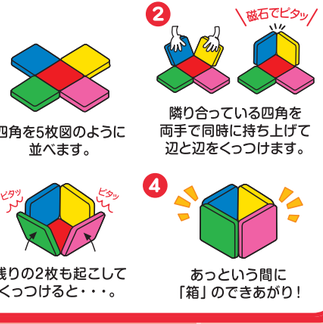

色々なくっつけ方を試してみよう



同じ色を集める

四角を作る

ピタゴラスつり

かさねる

並べる

シロクマ親子をくっつける

探してみよう!
どこがくっつくかな?

同じ形を探す

平面で作ってみよう

★☆☆☆ 1.5歳～
★★☆☆ 3歳～
★★★☆ 5歳～
★★★★ 小学生以上



魚
レベル ★☆☆☆



ハートの鏡
レベル ★☆☆☆

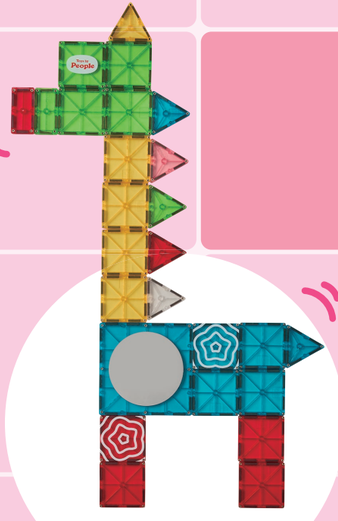

キリン
レベル ★★☆☆

※複数の作例を同時につくることはできません。

親子遊び① 色探しゲーム



遊び方

レベル ★☆☆☆

①四角のパーツをバラバラに配置してみよう

②パパママは探して欲しい色を伝えよう
※色がまだ分からない時は、同じ色のプレートを持ってこれと同じものを探して!って言ってみよう

③お子さまはその色を探してみよう

④難易度UP!三角も混ぜて形も一緒に問題を出してみよう!

親子遊び② パーツくっつけゲーム





遊び方

レベル ★☆☆☆

①パーツをバラバラに配置してみよう
②親子でそれぞれはなまるプレートを持って…
③はなまるプレートを滑らせてみよう
④どっちがいっぱいくっついたかな?

はなまるプレート



親子遊び③ ごっこ遊び



階段パーツの使い方

四角を90度に
つなげてのせる

or

四角の上に2個
つなげてのせる

階段をひっくり返すと
坂道になるよ



すべり台

レベル ★☆☆☆



水族館

レベル ★★☆☆

パパママが支えて
あげながら
作ってみよう



かまくら

レベル ★★★☆



2階建てのおうち

レベル ★★★☆

※複数の作例を同時につくることはできません。

親子遊び④ ボール遊び



9

サンドイッチ三角を
使うと坂道も作れるよ
チューブをゴールに
しても遊べるよ



箱の階段

レベル ★☆☆☆

はなまるプレートの使い方



スタートやゴールに
置いてみよう!

横



ゾウさん滑り台

レベル ★★★★



上



シロクマと
鏡つき四角以外
全パーツ使うよ



くるくるスライダー

レベル ★★★☆

階段のツルツルの
面が上になるように
設置すると
速く転がるよ



階段スライダー

レベル ★★★☆

※複数の作例を同時につくることはできません。

親子遊び⑤ かがみ遊び



タワー

レベル ★★☆☆

どんな感じに見えるかな？



床を”鏡つき四角”にして
上から覗いてみよう

虹色万華鏡

レベル ★★★☆

鏡を色々な角度から
覗き込んでみよう



この穴から
覗いてみてね！



鏡のトンネル

レベル ★★☆☆

三角のトンネルを作って
奥に鏡を置いてみよう

こんな遊び方もしてみよう！

パーツや作品を鏡に映して覗いてみよう！



鏡を使って覗いてみると
数字が変わる?!やってみよう





※複数の作例を同時につくることはできません。

親子遊び⑥ 一緒に作品を作ってみよう!



ワニ

レベル ★☆☆☆



カラフルビル

レベル ★★☆☆



小物ケース

レベル ★★☆☆



もも

レベル ★★★☆



UFO

レベル ★★★★

サンドイッチ三角6枚で支えているよ



ドレッサー

レベル ★★★☆

真ん中に好きな小物を入れられるよ



赤青タワー

レベル ★★☆☆



ティッシュケース

レベル ★★☆☆

※ティッシュはセット内容に含まれていません。
※複数の作例を同時につくることはできません。

親子遊び⑦ ひかり遊び

窓ガラスに立てかけてみよう!
綺麗に床に映るかな?





四角と三角を重ねて
窓ガラスの近くに置いてみよう



クリスタルおにぎり
レベル ★☆☆☆

倒れないように後ろから
四角パーツで支えているよ!



キラキラふじさん
レベル ★★★★



前と後ろで四角の色の
重ね方を変えると
どう映るかな?

ピカピカな四角
レベル ★★★☆

※複数の作例を同時につくることはできません。

親子遊び⑧ めいろ遊び



※ボードはセット内容に含まれていません。

遊び方







きほんのめいろ

レベル ★★☆☆

板や箱の上に乗せて揺らして遊ぼう!

作り方

①箱の上で作ろう!
まずは四角を9枚並べるよ!はなまるプレートがスタートとゴールになるよ!

②ボールが落ちないように周りを四角で囲むよ

③めいろの道を作るよ。好きな所に四角や三角を置いてみよう!

箱が無くてもOK!指でボールを動かしてゴールを目指そう!

サンドイッチ三角2枚を四角にして使ってるよ



くねくねめいろ

レベル ★★☆☆

スタートとゴールがはなまるプレートになっているよ!



2階建てめいろ

レベル ★★★☆

1階はこうなってるよ



※複数の作例を同時につくることはできません。

親子遊び⑨ 繋げてみよう



縦に繋げて
高さを測るのも
オススメ



遊び方

レベル ★★☆☆

最初と最後をはなまるプレートにして
色々な物の長さを測ってみよう!
1枚は約7.5㎝。上手に使えば230㎝
くらいまで測れるよ





※スリッパ、ぬいぐるみはセット内容に含まれていません。

親子遊び⑩ バランスタワーゲーム





※極端に高い状態や、無理な力を加える遊び方は、破損の原因となるためお控えください。

遊び方







こんな形も
おすすめ

レベル ★★☆☆

準備

①十字に四角を配置して、
周りも四角で囲もう

②同じように上に四角を積
んでいき、タワーを作ろう

遊んでみよう!

①タワーから1枚四角を取り
外して、タワーの上に繋げな
おそう

②①を交互に繰り返して、
タワーを崩してしまった人
の負け!

③違う形でも試してみよう

※複数の作例を同時につくることはできません。

親子遊び⑪ どっちかな?ゲーム

遊び方

レベル ★★★★ 親が作る場合 レベル ★★☆☆



①土台を作ろう



②階段をツルツルの面が上になるように設置しよう



③おむすび三角2枚と四角1枚を使って屋根を作ろう





④屋根だけ反対の向きでもう1つ作ろう



⑤通路を作ろう
ボールが通るように真ん中は空洞になっているよ

チューブにボールを入れたらどっちから出てくるかな?



⑥最後にチューブを乗せて、鏡をつけたら完成
※鏡は右側だけくっつけるよ

親子遊び⑫ ボーリングゲーム





遊び方



レベル ★★★☆

①ボールが転がるコースターを作って



②自由にプレートを並べて完成!



— 遊んでみよう! —
ボールを転がしてみよう!何枚倒れるかな?
※プレートの並べ方は自由に変えてみよう!

鏡も使ってみよう

※複数の作例を同時につくることはできません。