

脳を刺激! ひらめく頭に!

ピゴラス®

BASIC GUIDE

— 知育あそびガイド —

ボールコースター



作り方ヒント
付き



People

ココから
開いてね

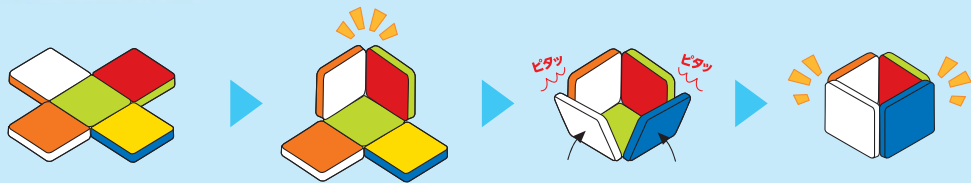
はじめに ▶ パーツにさわって特徴を知ろう！

セット内容



ピタゴラスプレート

平面から立体に挑戦！小さなお手でも持ちやすい薄さです。



ボール

振ったり、転がしたりしてみよう



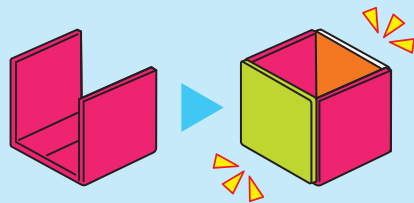
軽量ボール



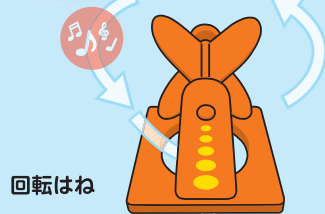
ビーズボール

ガイドパーツ

小さい四角を2枚つけるだけで“箱”に変身！



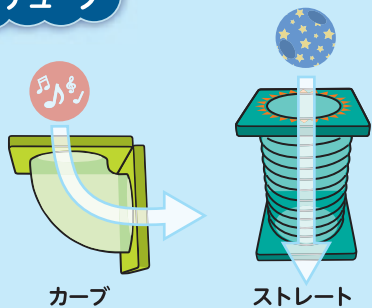
ギミックパーツ



回転はね

※回転はねの隙間に指を入れたり、髪の毛や衣類などをはさまれないように注意してください。はさまれてケガをする恐れがあります。

ピタチューブ



カーブ

ストレート

※お様がピタチューブに腕を通したり、無理な力をかけて曲げたりしないようご注意ください。

STEP 1



2つのパーツをくっつけるだけでコースターが完成！



転がす


落とす

出し入れする

くっつける



ボールはどこから出てくるかな？



STEP 2



動きの楽しいギミックで遊びがエンドレス！



重ねる

崩す

組み立てる



ボールはどんな動きをするかな？



STEP 3



プレートを組み合わせて立体的なコースターに！



予測する

工夫する

試す

高さをアップ

土台をつくる



ボールは高いところから低いところへ転がるよ！



ガイドパーツを使うと簡単に崩れにくいコースターがつくれるよ！



STEP 4




コースを考えて形にしてみよう!

【おうちの方へ】～途中で崩れてしまったら～
ピタゴラスは年齢にあわせて、いっしょに成長する知育玩具です。1歳から簡単につけ外しができる磁石を採用しています。途中で崩れてしまうこともあると思いますが、何回も組み立てることで、新しい発想や、より一層の達成感が生まれます。崩れることもピタゴラスあそびの一部としてお楽しみください。



へびコースター

★ レベル ☆ ☆ ☆ ☆ ☆



回転バスケット

★ レベル ☆ ☆ ☆ ☆ ☆



おうちコースター

★ レベル ☆ ☆ ☆ ☆ ☆



ボールの入れ方や種類で
転がり方は変わるよ!



壁につけても遊べるよ!

※ホワイトボードなど、磁石がくっつく壁面で遊んでください。壁の種類によってくっつきにくい場合や壁に傷がつく場合があります。確認してから遊ばせてください。

ドミノコースター

★ レベル ☆ ☆ ☆ ☆ ☆



たまいれコースター

★ レベル ☆ ☆ ☆ ☆ ☆



らくだコースター

★ レベル ☆ ☆ ☆ ☆ ☆



ぶらんこコースター

★ レベル ☆ ☆ ☆ ☆ ☆



かいだんコースター

★ レベル ☆ ☆ ☆ ☆ ☆



ガイドパーツを
組み替えてみよう!

くるりんコースター

★ レベル ☆ ☆ ☆ ☆ ☆



動画を
チェック!



※複数の作例を同時に作ることはできません。

ピタゴラス®シリーズと組み合わせて遊べます。

ボールコースター-DXと
組み合わせると
こんな作品ができるよ! //



ビック
タココースター
レベル



アンケートにご回答くださった方には
抽選でプレゼント!

※接続料/通信料はお客様負担となります。
※予告なく変更/終了する場合があります。

最新のシリーズラインナップ、
詳しい情報は
こちらをCHECK!



People

ピープル株式会社

〒103-0004 東京都中央区東日本橋 2-15-5 VORT 東日本橋
ピープルホームページ…<https://www.people-kk.co.jp/>
商品のお問合わせはお客様相談係まで…TEL.03(3862)3739
<電話受付時間> 月~金曜日(祝日を除く)10:00~12:00・13:00~16:00

対象年齢:1.5歳以上

PGS-131

※製品の仕様は、品質向上のため、予告無く変更する場合があります。そのため、ガイド内の写真と製品の色・形などが多少異なる場合があります。また、同一製品の中でも多少異なる場合があります。あらかじめご了承ください。

※「ピタゴラス®」はピープル株式会社の登録商標です。

※本製品の無断複写(コピー)、転載は著作権法上での例外を除き、禁じられております。

生産物賠償責任保険付

202210 ©People Co.,Ltd.