


# 8ヶ月〜 ベビーアスレチックの組み立て方

## 必要部品

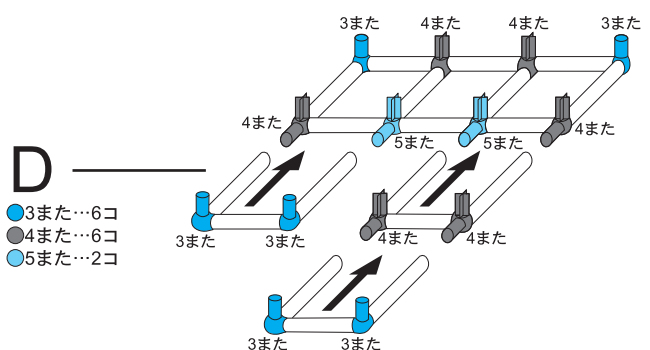
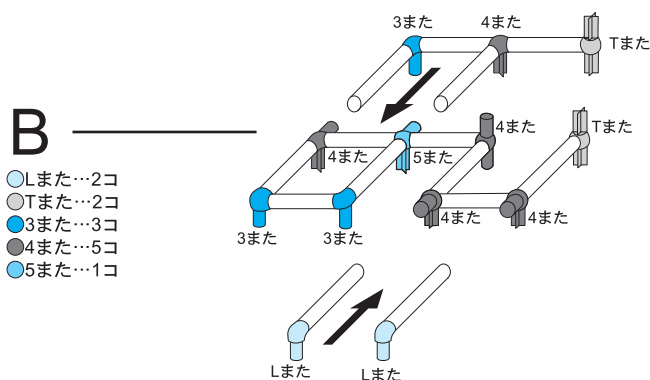
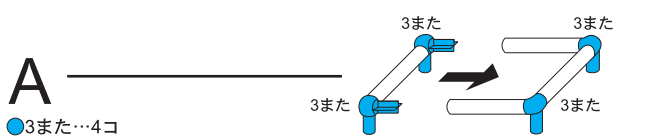
- 長パイプ 51
- 短パイプ 8
- Lまたジョイント 2
- Tまたジョイント 4
- 3またジョイント 13
- 4またジョイント 12
- 5またジョイント 3



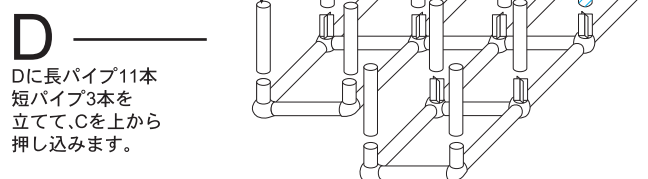
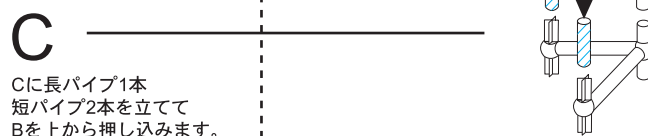
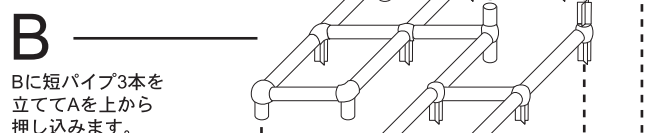

組み上がりサイズ  
W97 × D97 × H49.5 (cm)

### ①A～Dをそれぞれ組み立てます。

・安全の為、ジムとジョイントのかみあわせはきつくなっております。ご了承下さい。



### ②下からD→C→B→Aの順に積み上げます。



**完成**